





PANTAUAN DEBIT PADA BENDUNG - BENDUNG
BALAI PU SDA TARU PEMALI COMAL, BODRI KUTHO DAN SERANG LUSI JUANA
MINGGU ke III DESEMBER (Tgl. 18 s/d 24 DESEMBER 2018)

| No. | KABUPATEN/KOTA | BENDUNG/DI | Sungai | Sawah Irigasi (Ha) | Q Limpas (m ³ /dt) | Q INTAKE | | Q Sungai (m ³ /dt) | Q Kebutuhan (m ³ /dt) | Faktor K |
|-----------------------|---------------------|---------------------|------------------|--------------------|-------------------------------|----------------------------|---------------------------|-------------------------------|----------------------------------|----------|
| | | | | | | Kanan (m ³ /dt) | Kiri (m ³ /dt) | | | |
| 1 | 2 | 3 | | 4 | 5 | 6 | 7 | 8=5+6+7 | 9 | 10 |
| I PEMALI COMAL | | | | | | | | | | |
| 1 | Pekalongan | Kropeng/Kupang | Kupang | 3.040 | - | 3,37 | - | 3,37 | 3,37 | 1,00 |
| 2 | Pekalongan | Pesantren Kletak | Sengkarang | 3.519 | 26,82 | - | 4,34 | 31,16 | 2,00 | 1,00 |
| 3 | Pkl. Pemalang | Kaliwadass | Genteng | 7.548 | 13,91 | 8,39 | 1,26 | 23,56 | 23,56 | 1,00 |
| 4 | Brebes | Notog/P. Bawah | Pemali | 26.952 | - | 6,55 | - | 6,55 | 10,00 | 0,66 |
| 5 | Pemalang | Sukowati | Comal | 9.005 | 2,59 | - | 9,70 | 12,29 | 12,29 | 1,00 |
| 6 | Kab. Pekalongan | Brondong | Paingan | 3.211 | - | - | 2,00 | 2,00 | 2,00 | 1,00 |
| 7 | Pemalang | Sungapan | Waluh | 7.277 | - | 0,68 | 1,99 | 2,67 | 3,23 | 0,82 |
| 8 | Brebes - Cirebon | Cisadap | Babakan | 2.147 | - | - | 0,30 | 0,30 | 0,89 | 0,34 |
| 9 | Brebes | Nambo | Kabyutan | 4.166 | - | - | 0,32 | 0,32 | 0,90 | 0,36 |
| 10 | Brebes | Cibendung | jengkelok | 6.305 | - | 0,29 | - | 0,29 | 0,98 | 0,29 |
| 11 | Kab. Tegal | Dukuhjati | Cacaban west | 7.439 | - | - | 5,35 | 5,35 | 7,44 | 0,72 |
| 12 | Kab. Tegal | Danawarih | Gung | 6.632 | - | - | 2,44 | 2,44 | 3,00 | 0,81 |
| 13 | Kab. Tegal | Cipero | Rambut | 7.634 | - | - | 3,57 | 3,57 | 6,35 | 0,56 |
| 14 | Kab. Tegal | Cawitali | Kumisik | 3.940 | - | 0,90 | - | 0,90 | 3,00 | 0,30 |
| 15 | Batang | Kd.Dowo Kramat | Sambong | 1.176 | 4,11 | 0,47 | 5,18 | 9,76 | 1,00 | 1,00 |
| 16 | Kab/Kota Pekalongan | Asem Siketek | Kupang | 500 | - | - | 0,45 | 0,45 | 0,50 | 0,90 |
| 17 | Pekalongan | Tapak Menjangan | Welo | 1.330 | - | 0,39 | - | 0,39 | 0,50 | 0,78 |
| 18 | Pekalongan | Padurekso | Sengkarang | 2.388 | - | - | 2,45 | 2,45 | 3,98 | 0,61 |
| 19 | Pekalongan | Sudikampir | Boro | 1.521 | - | - | 0,99 | 0,99 | 1,21 | 0,82 |
| 20 | Pemalang | Mejagong | Comal | 2.049 | - | 0,05 | 5,37 | 5,42 | 1,70 | 1,00 |
| 21 | Pemalang | Kejene | Waluh | 415 | 3,89 | 1,16 | 0,56 | 5,61 | 0,56 | 1,00 |
| 22 | Tegal | Pesayangan | Gung | 1.870 | - | 0,21 | 0,28 | 0,49 | 1,20 | 0,41 |
| 23 | Tegal | Sidapurna | Kemiri | 600 | - | - | 0,35 | 0,35 | 0,35 | 1,00 |
| 24 | Kota Tegal | Gangsa/G. Lumingser | Gangsa | 749 | - | - | - | - | - | - |
| 25 | Tegal Brebes | Parakan Kidang | Gintung | 1.704 | - | 0,33 | - | 0,33 | 0,37 | 0,88 |
| 26 | Tegal Brebes | Gondang | Gondang | 824 | - | 0,18 | - | 0,18 | 0,35 | 0,53 |
| 27 | Tegal Brebes | Lenggor | Pagerwangi | 290 | - | 0,11 | - | 0,11 | 0,38 | 0,30 |
| 28 | Tegal Brebes | Karanganyar | Pagerayu | 210 | - | 0,12 | - | 0,12 | 0,29 | 0,42 |
| 29 | Kab.Tegal & Brebes | Beji | Krupuk | 236 | - | 0,08 | - | 0,08 | 0,10 | 0,77 |
| 30 | Kab. Brebes | Kemaron | Erang | 1.026 | - | - | 0,46 | 0,46 | 0,56 | 0,82 |
| JUMLAH I | | | | 115.703 | 51,32 | 23,27 | 47,33 | 121,92 | 92,06 | |
| II BODRI KUTHO | | | | | | | | | | |
| 1 | Batang | Kedungasem | Kuto | 4.353 | 12,86 | 3,26 | 1,97 | 18,09 | 5,23 | 1,00 |
| 2 | Kendal | Juwero | Bodri | 8.861 | 7,07 | 5,30 | 6,02 | 18,39 | 11,32 | 1,00 |
| 3 | | Sojomerto | Blukar | 1.108 | - | 0,51 | 1,07 | 1,58 | 1,58 | 1,00 |
| 4 | | Kedung Pengilon | Blorong | 2.577 | 1,86 | 2,26 | 1,27 | 5,39 | 3,52 | 1,00 |
| 5 | Kota Semarang | Plumbon | Plumbon | 464 | - | - | 0,30 | 0,30 | 0,30 | 1,00 |
| 6 | | Pucang Gading | Babon | 1.060 | 0,48 | 0,84 | 0,08 | 1,40 | 0,92 | 1,00 |
| 7 | Grobogan | Jragung | Jragung | 4.053 | 2,23 | - | 2,00 | 4,23 | 2,00 | 1,00 |
| 8 | | Glapan | Tuntang | 18.740 | 0,68 | 8,97 | 8,07 | 17,72 | 17,04 | 1,00 |
| 9 | Semarang | Senjoyo (Ajiawur) | Senjoyo | 2.335 | - | 0,61 | - | 0,61 | 0,61 | 1,00 |
| 10 | | Sidopangus | Pangus | 1.060 | 0,36 | - | 0,27 | 0,63 | 0,27 | 1,00 |
| 11 | Demak | Jajar | Jajar | Suplesi | - | - | - | - | - | - |
| JUMLAH II | | | | 44.611 | 25,54 | 21,75 | 21,03 | 68,33 | 42,78 | |
| III SELUNA | | | | | | | | | | |
| 1 | Jepara | Bakalan | Bakalan | 1.379 | - | - | 0,01 | 0,01 | - | - |
| 2 | | Medani | Gelis | 989 | 0,21 | 0,32 | - | 0,53 | - | - |
| 3 | Demak | Bang (Mijen) | Serang | 5.137 | - | - | - | - | - | - |
| 4 | Grobogan | Dumpil | Lusi | 9.818 | 17,71 | 0,93 | 1,36 | 20,00 | - | - |
| 5 | Rembang | Kedungsapen | Randugunting | 1.590 | - | 0,40 | - | 0,40 | - | - |
| 6 | Kudus | Kramat | Kramat | 163 | - | - | - | - | - | - |
| 7 | Blora | Kedungwaru | Kedungwaru | 1.302 | 2,88 | 0,15 | 0,13 | 3,17 | - | - |
| 8 | Kudus | Logung | Logung | 2.805 | - | 0,14 | 0,42 | 0,55 | - | - |
| 9 | | Siwayut | Siwayut | 683 | - | - | 0,27 | 0,27 | - | - |
| 10 | Pati | Widodaren | Widodaren | 2.617 | - | 0,04 | 0,15 | 0,19 | - | - |
| 11 | | Sentul | Sentul | 1.536 | - | 0,51 | 0,35 | 0,85 | - | - |
| 12 | Grobogan | Sidorejo+Lanang | Serang | 7.938 | - | - | - | - | - | - |
| 13 | | Sedadi | Serang | 16.055 | 0,80 | - | 3,30 | 4,10 | - | - |
| 14 | | Klambu | Serang / K. Lusi | 37.451 | 64,14 | 8,12 | 19,64 | 91,90 | - | - |
| JUMLAH III | | | | 89.463 | 85,74 | 10,60 | 25,63 | 121,98 | - | |

| | | | |
|---|------------------------|--------|------------------------------------|
|  | Faktor K > 0.7 | -----> | Aman |
|  | Faktor K = 0.5 s/d 0.7 | -----> | Giliran (Potensi Rawan Kekeringan) |
|  | Faktor K = 0.3 s/d 0.5 | -----> | Rawan Kekeringan |
|  | Faktor K < 0.3 | -----> | Sangat Rawan Kekeringan |

PANTAUAN DEBIT PADA BENDUNG - BENDUNG

BALAI PU SDA TARU BENGAWAN SOLO

MINGGU ke III DESEMBER (Tgl. 18 s/d 24 DESEMBER 2018)

| No. | KAB/ KOTA | BENDUNG | SUNGAI | Sawah Irigasi (Ha) | Q Limpas (m ³ /dt). | Q INTAKE | | Q Sungai (m ³ /dt). | Q Keb (m ³ /dt). | Faktor K |
|-----|------------------|---------------|---------------|--------------------|--------------------------------|-----------------------------|----------------------------|--------------------------------|-----------------------------|----------|
| | | | | | | Kanan (m ³ /dt). | Kiri (m ³ /dt). | | | |
| 1 | 2 | 3 | 4 | 5 | 6 | 7 | 8 | 9 | 10 | 11 |
| IV | BENGAWAN SOLO | | | | | | | | | |
| 1 | Sukoharjo cs (5) | Colo | Bengw Solo | 24.462 | 2,00 | 8,50 | 1,54 | 12,04 | 17,00 | 0,71 |
| 3 | Klaten | Jaban | Jebol | 1.191 | 0,42 | 1,12 | - | 1,55 | 0,95 | 1,00 |
| 4 | Klaten | Ploso Wareng | Pusur | 1.100 | 0,72 | 0,89 | - | 1,60 | 0,88 | 1,00 |
| 5 | Klaten | Walikan | Walikan | 325 | 1,23 | 0,32 | - | 1,55 | 0,07 | 1,00 |
| 6 | Karanganyar | Pulo | Kendat | 60 | - | - | 0,03 | 0,03 | 0,05 | 0,65 |
| 7 | Karanganyar | Lemah Bang II | Bangsri | 748 | - | - | 0,65 | 0,65 | 0,04 | 1,00 |
| 8 | Karanganyar | Cangkring | samin' | 168 | - | - | - | - | - | - |
| 9 | Karanganyar | Sidomakmur | Latak | 156 | - | - | - | - | - | - |
| 10 | Karanganyar | Braholo | Walikan | 192 | - | - | 0,15 | 0,15 | 0,12 | 1,00 |
| 11 | Karanganyar | Nglasem | Walikan | 348 | - | - | 0,18 | 0,18 | 0,10 | 1,00 |
| 12 | Karanganyar | Menggok | Naruan | 437 | - | 0,16 | - | 0,16 | 0,33 | 0,47 |
| 13 | Wonogiri | Semanding | Latak | 125 | - | 0,04 | - | 0,04 | 0,08 | 0,49 |
| 14 | Karanganyar | Latung | Amblo | 138 | - | - | 0,14 | 0,14 | 0,10 | 1,00 |
| 15 | Semarang | Parean | Serang | 653 | 0,76 | 0,80 | - | 1,56 | 0,47 | 1,00 |
| 16 | Sragen | Bapang | Cemoro | 2.814 | - | - | 2,12 | 2,12 | 0,92 | 1,00 |
| 17 | Boyolali | Kedung Boyo | Cemoro | 706 | - | 0,52 | - | 0,52 | 0,36 | 1,00 |
| 18 | Semarang | Wonotoro | Cemoro | 472 | - | - | 0,41 | 0,41 | 0,34 | 1,00 |
| 19 | Semarang | Garat I | Cemoro | 113 | - | 0,13 | - | 0,13 | 0,71 | 0,18 |
| 20 | Boyolali | Pager/Tlatar | Umbul Tlatar | 149 | - | 0,15 | - | 0,15 | 0,12 | 1,00 |
| 21 | Klaten | Jumeneng | Gandul | 753 | 0,80 | 0,12 | 1,20 | 2,12 | 0,45 | 1,00 |
| 22 | Klaten | Nyaen | Gandul | 362 | 3,08 | 0,13 | 0,16 | 3,37 | 0,18 | 1,00 |
| 23 | Boyolali | Gunung maling | Larangan | 82 | 0,34 | 0,12 | - | 0,46 | 0,07 | 1,00 |
| 24 | Boyolali | Baran | Tempel | 179 | 0,49 | - | 0,28 | 0,77 | 0,15 | 1,00 |
| 25 | Klaten | Pundung | Gandul | 609 | 3,29 | 0,15 | 0,31 | 3,75 | 0,38 | 1,00 |
| 26 | Boyolali | Pakelan | Andong | 26 | 0,25 | - | 0,03 | 0,27 | 0,38 | 0,72 |
| 27 | Boyolali | Gisik | Pepe | 301 | 0,66 | 0,36 | 0,19 | 1,21 | 0,25 | 1,00 |
| 28 | Karanganyar | Ngasem | Larangan | 153 | - | 0,07 | 0,13 | 0,19 | 0,15 | 1,00 |
| 29 | Boyolali | Tritis | Pepe | 450 | 0,75 | 0,48 | - | 1,23 | 0,39 | 1,00 |
| 30 | Karanganyar | Mantren | Pepe | 112 | 2,51 | 0,16 | - | 2,67 | 0,11 | 1,00 |
| 31 | Karanganyar | Brajan | Pepe | 137 | 0,81 | 0,45 | - | 1,26 | 0,11 | 1,00 |
| 32 | Boyolali | Glodok | Legok | 82 | 0,17 | 0,04 | 0,08 | 0,28 | 0,08 | 1,00 |
| 33 | Boyolali | Majegan | Kali Larangan | 32 | 0,25 | - | 0,12 | 0,37 | 0,27 | 1,00 |
| 34 | Sukoharjo | Trani | samin' | 1.896 | - | 1,20 | - | 1,20 | 0,59 | 1,00 |
| 35 | Sragen | Bonggo | Kenatan | - | - | - | 0,22 | 0,22 | 0,96 | 0,22 |
| 36 | Karanganyar | Sudangan | Sragen | 379 | 0,43 | 0,23 | - | 0,66 | 0,23 | 1,00 |
| 37 | Karanganyar | Temantenan | Sragen | 215 | 0,62 | 0,14 | 0,15 | 0,91 | 0,21 | 1,00 |
| 38 | Karanganyar | Jetis | Sragen | 814 | - | - | 0,75 | 0,75 | 0,22 | 1,00 |
| 39 | Karanganyar | Kepoh | Kenatan | 277 | - | 0,09 | - | 0,09 | 0,17 | 0,53 |
| 40 | Karanganyar | Kasihah II | Jamplang | 61 | - | - | 0,15 | 0,15 | 0,06 | 1,00 |
| 41 | Karanganyar | Bakdalem II | Poncol | 62 | - | 0,05 | - | 0,05 | 0,02 | 1,00 |
| 42 | Karanganyar | Jetu | Siwaluh | 647 | - | 0,70 | - | 0,70 | 0,02 | 1,00 |
| 43 | Karanganyar | Munggur | Jlamprang | 287 | - | - | - | - | - | - |
| 44 | Karanganyar | Mindi | Umet | 32 | - | - | - | - | - | - |
| 45 | Karanganyar | Kwangsan | Cebong | 286 | - | - | 0,04 | 0,04 | 0,05 | 0,75 |
| 46 | Karanganyar | Seloromo | Selobalong | 23 | - | - | 0,02 | 0,02 | 0,01 | 1,00 |
| 47 | Karanganyar | Blingi | Pelang | 12 | - | - | 0,01 | 0,01 | 0,07 | 0,14 |
| 48 | Karanganyar | Srambang | Sawur | 126 | - | - | 0,12 | 0,12 | 0,09 | 1,00 |
| 49 | Karanganyar | Sedayu | Sawur | 237 | - | - | 0,10 | 0,10 | 0,07 | 1,00 |
| | | | | 42.989 | 19,56 | 17,11 | 9,27 | 45,94 | 28,06 | |

KETERANGAN



Faktor K > 0.7

-----> Aman



Faktor K = 0.5 s/d 0.7

-----> Giliran (Potensi Rawan Kekeringan)



Faktor K = 0.3 s/d 0.5

-----> Rawan Kekeringan







Faktor K < 0.3

-----> Sangat Rawan Kekeringan

PANTAUAN DEBIT PADA BENDUNG - BENDUNG
BALAI PU SDA TARU PROBOLO DAN BALAI PU SDA TARU SERCIT
MINGGU ke III DESEMBER (Tgl. 18 s/d 24 DESEMBER 2018)

| No. | KAB / KOTA | BENDUNG | Sungai | Sawah Irigasi (Ha) | Q Limpas (m ³ /dt). | Q INTAKE | | Q Sungai (m ³ /dt). | Q Keb (m ³ /dt). | Faktor K |
|---------------------------|--------------|------------------|------------|--------------------------|--------------------------------------|--------------------------------|-------------------------------|--------------------------------------|-----------------------------------|-------------|
| | | | | | | Kanan (m ³ /dt). | Kiri (m ³ /dt). | | | |
| 1 | 2 | 3 | 4 | 5 | 5 | 6 | 7 | 8=5+6+7 | 9 | 10 |
| V PROBOLO | | | | | | | | | | |
| 1 | Magelang | Tangsi | tangsi | 1.448 | 0,28 | 1,64 | - | 1,93 | 1,64 | 1,00 |
| 2 | Purworejo | Pekatingan | Butuh | 1.227 | 0,10 | 0,77 | 0,35 | 1,23 | 1,12 | 1,00 |
| 3 | Purworejo | Kedung Putri | Bogowonto | 4.341 | 31,01 | 4,57 | - | 35,58 | 4,57 | 1,00 |
| 4 | Purworejo | Boro | Bogowonto | 5.126 | 28,47 | 5,08 | - | 33,55 | 5,08 | 1,00 |
| 5 | Kebumen | Pringtutul | Pringtutul | 436 | 2,35 | 0,09 | 0,57 | 3,01 | 0,62 | 1,00 |
| 6 | Kebumen | Karag I | Karag | 67 | 0,35 | - | 0,35 | 0,70 | 0,35 | 1,00 |
| 7 | Kebumen | Karag II | Karag | 57 | 0,26 | - | 0,04 | 0,30 | 0,04 | 1,00 |
| 8 | Kebumen | Siragas | Pringtutul | 48 | 0,34 | 0,01 | 0,04 | 0,39 | 0,05 | 1,00 |
| 9 | Kebumen | Kedung Gabel | Pringtutul | 264 | 1,23 | 0,09 | 0,10 | 1,41 | 0,18 | 1,00 |
| 10 | Kebumen | Watubarut | Kemit | 1.607 | 47,65 | 1,48 | - | 49,13 | 1,48 | 1,00 |
| 11 | Kebumen | Pejengkolan SIWT | Bedegolan | 3.500 | - | 5,12 | - | 5,12 | 5,12 | 1,00 |
| 12 | Kebumen | Pejengkolan SIWB | Bedegolan | 8.000 | - | - | 6,12 | 6,12 | 6,12 | 1,00 |
| 13 | Kebumen | Bedegolan | Badegolan | 8.295 | 3,85 | 5,48 | - | 9,33 | 5,48 | 1,00 |
| 14 | Wonosobo | Pingit | Serayu | 271 | 7,79 | 0,31 | - | 8,10 | 0,31 | 1,00 |
| 15 | Temanggung | Catgawen IV | Datar | 528 | 0,11 | - | 0,61 | 0,72 | 0,61 | 1,00 |
| 16 | Temanggung | Galeh | Galeh | 1.093 | 0,10 | 0,92 | - | 1,01 | 0,92 | 1,00 |
| 17 | Temanggung | Badran | Progo | 3.329 | 3,68 | - | - | 3,68 | - | - |
| 18 | Temanggung | Soropadan | Elo | 508 | 1,13 | 0,80 | - | 1,93 | 0,80 | 1,00 |
| JUMLAH V | | | | 40.145 | 128,68 | 26,35 | 8,18 | 163,21 | 34,49 | |
| VI SERAYU CITANDUY | | | | | | | | | | |
| 1 | Banjarnegara | Banjarcayana | Serayu | 5.001 | - | - | 10,00 | 10,00 | 10,00 | 1,00 |
| 2 | Banyumas | Tajum | Tipar | 3.200 | 27,25 | - | 0,08 | 27,33 | 0,08 | 1,00 |
| 3 | Banjarnegara | Singomerto | Serayu | 5.863 | - | - | 12,00 | 12,00 | 12,00 | 1,00 |
| 4 | Banyumas | Serayu | Serayu | 20.793 | 347,63 | - | 21,60 | 369,23 | 34,17 | 1,00 |
| 5 | Cilacap | Manganti | Citanduy | 22.417 | - | - | - | - | - | - |
| 6 | Banyumas | Banjaran | Banjaran | 1.406 | 2,04 | - | 1,41 | 3,45 | 1,41 | 1,00 |
| 7 | Banyumas | Andongbang | Prukut | 1.128 | 1,56 | 1,30 | - | 2,85 | 1,30 | 1,00 |
| 8 | Banyumas | Arca | Pelus | 1.127 | 7,80 | 0,74 | 1,54 | 10,08 | 2,28 | 1,00 |
| 9 | Purbalingga | Krenceng | Kuncup | 1.375 | 118,29 | 2,58 | - | 120,87 | 2,62 | 1,00 |
| 10 | Purbalingga | Pribadi | Jompo | 240 | 1,55 | 0,15 | 0,32 | 2,02 | 0,47 | 1,00 |
| 11 | Purbalingga | Dwi Cupaksari | Jompo | 100 | 0,35 | - | 0,26 | 0,60 | 0,26 | 1,00 |
| 12 | Purbalingga | Bodag | Borag | 57 | - | - | - | - | - | - |
| 13 | Banyumas | Kebasen | Serayu | 651 | 347,63 | - | 0,16 | 347,79 | 0,16 | 1,00 |
| 14 | Cilacap | Cijalu | Cijalu | 1.377 | 9,28 | 0,87 | 0,78 | 10,92 | 1,64 | 1,00 |
| 15 | Banjarnegara | Kalisapi | Kalisapi | 1.119 | 30,70 | 3,33 | - | 34,03 | 3,33 | 1,00 |
| 16 | Banyumas | Piasa | Piasa | 439 | - | 0,11 | 0,15 | 0,26 | 0,26 | 1,00 |
| 17 | Cilacap | Cileumeuh | Cilemeuh | 1.386 | 1,58 | 0,17 | 1,81 | 3,57 | 1,98 | 1,00 |
| 18 | Banyumas | Buniayu | Ijo | 220 | 0,70 | 0,06 | 0,07 | 0,83 | 0,13 | 1,00 |
| VI SERCIT | | | | 67.899 | 896,36 | 9,30 | 50,19 | 955,84 | 72,09 | |
| V PROBOLO | | | | 40.145 | 128,68 | 26,35 | 8,18 | 163,21 | 34,49 | 1,00 |
| IV BENGAWAN SOLO | | | | 42.989 | 19,56 | 17,11 | 9,27 | 45,94 | 28,06 | 1,00 |
| III SELUNA | | | | 89.463 | 85,74 | 10,60 | 25,63 | 121,98 | - | - |
| II BODRI KUTHO | | | | 44.611 | 25,54 | 21,75 | 21,03 | 68,33 | 42,78 | 1,00 |
| I PEMALI COMAL | | | | - | 51,32 | 23,27 | 47,33 | 121,92 | 92,06 | 1,00 |
| JUMLAH SELURUHNYA | | | | 285.107 | 1.207,20 | 108,38 | 161,63 | 1.477,21 | 269,48 | 1,00 |

| | | | |
|---|------------------------|--------|------------------------------------|
|  | Faktor K > 0.7 | -----> | Aman |
|  | Faktor K = 0.5 s/d 0.7 | -----> | Giliran (Potensi Rawan Kekeringan) |
|  | Faktor K = 0.3 s/d 0.5 | -----> | Rawan Kekeringan |
|  | Faktor K < 0.3 | -----> | Sangat Rawan Kekeringan |

**REKAP PANTAUAN DEBIT BENDUNG KONTROL POINT
PER BALAI PU SDA TARU SE JAWA TENGAH
MINGGU ke III (Tgl. 18 SEPTEMBER S / D 24 SEPTEMBER 2018)**

| BALAI PU SDA TARU | Sawah Irigasi (Ha) | Q Limpas (m ³ /dt). | Q INTAKE | | Q Sungai (m ³ /dt). | Q Kebutuhan (m ³ /dt). | Faktor K Rata-rata |
|-------------------|--------------------------|--------------------------------------|--------------------------------|-------------------------------|--------------------------------------|---|-----------------------|
| | | | Kanan (m ³ /dt). | Kiri (m ³ /dt). | | | |
| PEMALI COMAL | 115.703,00 | 51,32 | 23,27 | 47,33 | 121,92 | 92,06 | 1,00 |
| BODRI KUTO | 44.611,00 | 25,54 | 21,75 | 21,03 | 68,33 | 42,78 | 1,00 |
| SERANG LUSI JUANA | 89.463,00 | 85,74 | 10,60 | 25,63 | 121,98 | - | - |
| BENGAWAN SOLO | 42.989,00 | 19,56 | 17,11 | 9,27 | 45,94 | 28,06 | 1,00 |
| PROBOLO | 40.145,00 | 128,68 | 26,35 | 8,18 | 163,21 | 34,49 | 1,00 |
| SERAYU CITANDUY | 67.899,00 | 896,36 | 9,30 | 50,19 | 955,84 | 72,09 | 1,00 |
| JUMLAH | 400.810,00 | 1.207,20 | 108,38 | 161,63 | 1.477,21 | 269,48 | 1,00 |

