






**PANTAUAN DEBIT PADA BENDUNG - BENDUNG**  
**BALAI PU SDA TARU PEMALI COMAL, BODRI KUTHO DAN SERANG LUSI JUANA**  
**MINGGU ke III JANUARI ( Tgl. 15 s/d 21 JANUARI 2019 )**

No.	KABUPATEN/KOTA	BENDUNG/DI	Sungai	Sawah Irigasi (Ha)	Q Limpas (m <sup>3</sup> /dt)	Q INTAKE		Q Sungai (m <sup>3</sup> /dt)	Q Kebutuhan (m <sup>3</sup> /dt)	Faktor K
						Kanan (m <sup>3</sup> /dt)	Kiri (m <sup>3</sup> /dt)			
1	2	3		4	5	6	7	8=5+6+7	9	10
<b>I PEMALI COMAL</b>										
1	Pekalongan	Kropeng/Kupang	Kupang	3.040	-	2,28	-	2,28	2,28	1,00
2	Pekalongan	Pesantren Kletak	Sengkarang	3.519	53,82	-	4,34	58,15	2,00	1,00
3	Pkl. Pemalang	Kaliwadas	Genteng	7.548	3,31	7,29	1,77	12,36	12,36	1,00
4	Brebes	Notog/P. Bawah	Pemali	26.952	10,39	23,02	-	33,41	33,41	1,00
5	Pemalang	Sukowati	Comal	9.005	-	-	9,70	9,70	9,70	1,00
6	Kab. Pekalongan	Brondong	Paingan	3.211	-	-	2,00	2,00	2,00	1,00
7	Pemalang	Sungapan	Waluh	7.277	-	0,68	1,99	2,67	3,23	0,82
8	Brebes - Cirebon	Cisadap	Babakan	2.147	-	-	0,56	0,56	0,89	0,63
9	Brebes	Nambo	Kabyutan	4.166	-	-	0,50	0,50	0,90	0,56
10	Brebes	Cibendung	jengkelok	6.305	-	0,45	-	0,45	0,98	0,46
11	Kab. Tegal	Dukuhjati	Cacaban west	7.439	-	-	5,35	5,35	7,44	0,72
12	Kab. Tegal	Danawarih	Gung	6.632	-	-	3,00	3,00	3,00	1,00
13	Kab. Tegal	Cipero	Rambut	7.634	-	-	4,68	4,68	4,68	1,00
14	Kab. Tegal	Cawitali	Kumisik	3.940	-	2,13	-	2,13	3,00	0,71
15	Batang	Kd.Dowo Kramat	Sambong	1.176	14,65	0,52	1,05	16,22	1,00	1,00
16	Kab/Kota Pekalongan	Asem Siketek	Kupang	500	34,73	-	0,45	35,18	0,50	1,00
17	Pekalongan	Tapak Menjangan	Welo	1.330	-	0,39	-	0,39	0,50	0,78
18	Pekalongan	Padurekso	Sengkarang	2.388	-	-	2,45	2,45	3,98	0,61
19	Pekalongan	Sudikampir	Boro	1.521	-	-	0,99	0,99	1,21	0,82
20	Pemalang	Mejagong	Comal	2.049	0,18	0,05	6,19	6,43	1,70	1,00
21	Pemalang	Kejene	Waluh	415	3,00	1,21	0,56	4,77	0,56	1,00
22	Tegal	Pesayangan	Gung	1.870	16,42	1,02	0,88	18,32	1,76	1,00
23	Tegal	Sidapurna	Kemiri	600	1,49	-	5,18	6,66	6,66	1,00
24	Kota Tegal	Gangsa/G. Lumingser	Gangsa	749	-	0,43	-	0,43	0,43	1,00
25	Tegal Brebes	Parakan Kidang	Gintung	1.704	-	0,33	-	0,33	0,37	0,88
26	Tegal Brebes	Gondang	Gondang	824	2,10	0,29	-	2,38	0,71	1,00
27	Tegal Brebes	Lenggor	Pagerwangi	290	0,28	0,29	-	0,57	0,28	1,00
28	Tegal Brebes	Karanganyar	Pagerayu	210	0,39	0,32	-	0,71	0,29	1,00
29	Kab.Tegal & Brebes	Beji	Krupuk	236	-	0,15	-	0,15	0,15	1,00
30	Kab. Brebes	Kemaron	Erang	1.026	-	-	0,46	0,46	0,46	1,00
<b>JUMLAH I</b>				115.703	140,76	40,84	52,07	233,66	106,42	
<b>II BODRI KUTHO</b>										
1	Batang	Kedungasem	Kuto	4.353	17,14	3,26	1,97	22,37	5,23	1,00
2	Kendal	Juwero	Bodri	8.861	35,60	3,50	4,63	43,73	8,13	1,00
3		Sojomerto	Blukar	1.108	1,00	0,56	1,15	2,72	1,72	1,00
4		Kedung Pengilon	Blorong	2.577	3,87	2,26	1,62	7,74	3,88	1,00
5	Kota Semarang	Plumbon	Plumbon	464	0,33	-	0,26	0,59	0,26	1,00
6		Pucang Gading	Babon	1.060	2,96	0,97	0,08	4,01	1,05	1,00
7	Grobogan	Jragung	Jragung	4.053	6,98	-	2,29	9,27	2,29	1,00
8		Glapan	Tuntang	18.740	14,03	6,69	7,27	27,99	13,96	1,00
9	Semarang	Senjoyo (Ajiawur)	Senjoyo	2.335	-	0,61	-	0,61	0,61	1,00
10		Sidopangus	Pangus	1.060	0,36	-	0,23	0,60	0,23	1,00
11	Demak	Jajar	Jajar	Suplesi	-	-	-	-	-	-
<b>JUMLAH II</b>				44.611	82,27	17,84	19,49	119,61	37,34	
<b>III SELUNA</b>										
1	Jepara	Bakalan	Bakalan	1.379	0,02	0,01	0,02	0,05	-	-
2		Medani	Gelis	989	2,33	0,32	-	2,65	0,23	1,00
3	Demak	Bang (Mijen )	Serang	5.137	-	-	-	-	-	-
4	Grobogan	Dumpil	Lusi	9.818	13,29	-	2,29	15,57	-	-
5	Rembang	Kedungsapen	Randugunting	1.590	-	0,61	-	0,61	-	-
6	Kudus	Kramat	Kramat	163	0,25	0,03	-	0,29	-	-
7	Blora	Kedungwaru	Kedungwaru	1.302	0,66	0,32	0,36	1,34	0,31	1,00
8	Kudus	Logung	Logung	2.805	0,37	0,04	0,15	0,56	-	-
9		Siwayut	Siwayut	683	4,46	-	0,30	4,76	-	-
10	Pati	Widodaren	Widodaren	2.617	0,01	0,02	0,03	0,06	-	-
11		Sentul	Sentul	1.536	0,47	0,42	0,35	1,24	-	-
12	Grobogan	Sidorejo+Lanang	Serang	7.938	1,26	-	-	1,26	-	-
13		Sedadi	Serang	16.055	17,54	-	10,40	27,94	-	-
14		Klambu	Serang / K. Lusi	37.451	38,14	2,39	15,13	55,67	-	-
<b>JUMLAH III</b>				89.463	78,80	4,17	29,02	111,99	0,54	







**PANTAUAN DEBIT PADA BENDUNG - BENDUNG**  
**BALAI PU SDA TARU BENGAWAN SOLO**  
**MINGGU ke III JANUARI ( Tgl. 15 s/d 21 JANUARI 2019 )**

No.	KAB/ KOTA	BENDUNG	SUNGAI	Sawah Irigasi (Ha)	Q Limpas (m <sup>3</sup> /dt).	Q INTAKE		Q Sungai (m <sup>3</sup> /dt).	Q Keb (m <sup>3</sup> /dt).	Faktor K
						Kanan (m <sup>3</sup> /dt).	Kiri (m <sup>3</sup> /dt).			
1	2	3	4	5	6	7	8	9	10	11
IV	BENGAWAN SOLO									
41	Karanganyar	Bakdalem II	Poncol	62	-	0,04	-	0,04	0,02	1,00
42	Karanganyar	Jetu	Siwaluh	647	-	0,63	-	0,63	0,02	1,00
43	Karanganyar	Munggur	Jlamprang	287	-	-	-	-	-	-
44	Karanganyar	Mindi	Umet	32	-	-	-	-	-	-
45	Karanganyar	Kwangsan	Cebong	286	-	-	0,04	0,04	0,05	0,75
46	Karanganyar	Seloromo	Selobalong	23	-	-	0,02	0,02	0,01	1,00
47	Karanganyar	Blingi	Pelang	12	-	-	0,01	0,01	0,07	0,14
48	Karanganyar	Srambang	Sawur	126	-	-	0,12	0,12	0,09	1,00
49	Karanganyar	Sedayu	Sawur	237	-	-	0,10	0,10	0,07	1,00
				42.989	60,32	23,07	12,74	96,12	28,06	

<b>KETERANGAN</b>		Faktor K > 0.7	-----> Aman
		Faktor K = 0.5 s/d 0.7	-----> Giliran (Potensi Rawan Kekeringan)
		Faktor K = 0.3 s/d 0.5	-----> Rawan Kekeringan
		Faktor K < 0.3	-----> Sangat Rawan Kekeringan

**PANTAUAN DEBIT PADA BENDUNG - BENDUNG**  
**BALAI PU SDA TARU PROBOLO DAN BALAI PU SDA TARU SERCIT**  
**MINGGU ke III JANUARI ( Tgl. 15 s/d 21 JANUARI 2019 )**

No.	KAB / KOTA	BENDUNG	Sungai	Sawah Irigasi (Ha)	Q Limpas (m <sup>3</sup> /dt.)	Q INTAKE		Q Sungai (m <sup>3</sup> /dt.)	Q Keb (m <sup>3</sup> /dt.)	Faktor K
						Kanan (m <sup>3</sup> /dt.)	Kiri (m <sup>3</sup> /dt.)			
1	2	3	4	5	5	6	7	8=5+6+7	9	10
<b>V PROBOLO</b>										
1	Magelang	Tangsi	tangsi	1.448	0,06	2,27	-	2,33	2,27	1,00
2	Purworejo	Pekatingan	Butuh	1.227	0,19	0,29	0,15	0,63	0,44	1,00
3	Purworejo	Kedung Putri	Bogowonto	4.341	58,77	3,23	-	62,00	3,23	1,00
4	Purworejo	Boro	Bogowonto	5.126	26,37	4,01	-	30,38	4,01	1,00
5	Kebumen	Pringtutul	Pringtutul	436	2,35	0,09	0,57	3,01	0,46	1,00
6	Kebumen	Karag I	Karag	67	0,59	-	0,06	0,65	0,06	1,00
7	Kebumen	Karag II	Karag	57	0,54	-	0,06	0,60	0,06	1,00
8	Kebumen	Siragas	Pringtutul	48	1,23	0,01	0,05	1,29	0,06	1,00
9	Kebumen	Kedung Gabel	Pringtutul	264	0,86	0,14	0,15	1,14	0,28	1,00
10	Kebumen	Watubarut	Kemit	1.607	4,00	0,86	-	4,86	0,86	1,00
11	Kebumen	Pejengkolan SIWT	Bedegolan	3.500	-	-	4,23	4,23	4,23	1,00
12	Kebumen	Pejengkolan SIWB	Bedegolan	8.000	-	2,85	-	2,85	2,85	1,00
13	Kebumen	Bedegolan	Badegolan	8.295	1,36	3,33	-	4,69	3,33	1,00
14	Wonosobo	Pingit	Serayu	271	9,38	0,35	-	9,73	0,35	1,00
15	Temanggung	Catgawen IV	Datar	528	0,11	-	0,61	0,72	0,61	1,00
16	Temanggung	Galeh	Galeh	1.093	0,10	0,87	-	0,97	0,87	1,00
17	Temanggung	Badran	Progo	3.329	-	-	-	-	-	-
18	Temanggung	Soropadan	Elo	508	0,52	0,67	-	1,20	0,67	1,00
<b>JUMLAH V</b>				40.145	106,42	18,96	5,88	131,26	24,64	
<b>VI SERAYU CITANDUY</b>										
1	Banjarnegara	Banjarcahyana	Serayu	5.001	-		10,00	10,00	10,00	1,00
2	Banyumas	Tajum	Tipar	3.200	20,00	2,27	0,08	22,35	1,92	1,00
3	Banjarnegara	Singomerto	Serayu	5.863	44,73		11,50	56,23	11,50	1,00
4	Banyumas	Serayu	Serayu	20.793	678,41		20,54	698,95	20,54	1,00
5	Cilacap	Manganti	Citanduy	22.417	-	-	-	-	-	-
6	Banyumas	Banjaran	Banjaran	1.406	1,21		1,97	3,18	1,76	1,00
7	Banyumas	Andongbang	Prukut	1.128	1,05	1,30		2,35	1,75	1,00
8	Banyumas	Arca	Pelus	1.127	8,60	0,78	1,61	10,99	1,67	1,00
9	Purbalingga	Krenceng	Kuncup	1.375	79,20	2,62		81,81	2,62	1,00
10	Purbalingga	Pribadi	Jompo	240	0,80	0,10	0,20	1,11	0,31	1,00
11	Purbalingga	Dwi Cupaksari	Jompo	100	0,64		0,34	0,98	0,34	1,00
12	Purbalingga	Bodag	Borag	57	0,16		0,11	0,27	0,11	1,00
13	Banyumas	Kebasen	Serayu	651	268,12		0,32	268,44	-	-
14	Cilacap	Cijalu	Cijalu	1.377	5,05	1,21	1,09	7,35	0,24	1,00
15	Banjarnegara	Kalisapi	Kalisapi	1.119	19,76	3,33		23,10	3,33	1,00
16	Banyumas	Piasa	Piasa	439	-	0,11	0,16	0,27	0,27	1,00
17	Cilacap	Cileumeuh	Cilemeuh	1.386	4,97	0,17	1,81	6,95	1,01	1,00
18	Banyumas	Buniayu	Ijo	220	0,15	0,06	0,07	0,28	0,28	1,00
	VI	SERCIT		67.899	1.132,84	11,95	49,81	1.194,60	57,63	
	V	PROBOLO		40.145	106,42	18,96	5,88	131,26	24,64	1,00
	IV	BENGAWAN SOLO		42.989	60,32	23,07	12,74	96,12	28,06	1,00
	III	SELUNA		89.463	78,80	4,17	29,02	111,99	0,54	1,00
	II	BODRI KUTHO		44.611	82,27	17,84	19,49	119,61	37,34	1,00
	I	PEMALI COMAL		-	140,76	40,84	52,07	233,66	106,42	1,00
<b>JUMLAH SELURUHNYA</b>				285.107	1.601,41	116,83	169,00	1.887,24	254,63	1,00

	Faktor K > 0.7	----->	Aman
	Faktor K = 0.5 s/d 0.7	----->	Giliran (Potensi Rawan Kekeringan)
	Faktor K = 0.3 s/d 0.5	----->	Rawan Kekeringan
	Faktor K < 0.3	----->	Sangat Rawan Kekeringan



