














**PROGRES PEKERJAAN KEGIATAN APBD+DAK
DINAS PU SDA TARU PROVINSI JAWA TENGAH
s/d MINGGU III BULAN AGUSTUS 2018**





NO	NAMA PEKERJAAN	LOKASI			PENYEDIA JASA	NILAI KONTRAK (Rp.)	MASA PELAKSANAAN	PROGRES MINGGU LALU (%)	PROGRES (%)			KETERANGAN
		DESA	KECAMATAN	KABUPATEN					RENC.	REA	DEV	
1	DI. Gondang	Srengseng	Pagerbarang	Tegal	PT. DUTA SUKMA RAHARJA JL. JEND. SUDIRMAN NO. 118 DONAN - CILACAP TENGAH -	1.997.815.000.00	180 hari kalender 24 April 2018 - 20 Okt 2018	38.893	39.98	50.814	10.834	
 <p>Pekerjaan Pengecoran Beton Box Cluvert 60%</p>												
2	DI. SRAMBANG	Lempong	Jenawi	Karanganyar	CV. DUA PUTRA PERKASA JENAWA BOYOLALI WATES RT. 04 RW. 08 NGADUMAN MOJOSONGO - KAB. BOYOLALI	1.347.500.000.00	180 hari kalender 7 Juni 2018 - 3 Des 2018	6.31	9.23	10.21	0.98	
 <p>Pek. Pas. Batu 40%</p>												



NO	NAMA PEKERJAAN	LOKASI			PENYEDIA JASA	NILAI KONTRAK (Rp.)	MASA PELAKSANAAN	PROGRES MINGGU LALU (%)	PROGRES (%)			KETERANGAN
		DESA	KECAMATAN	KABUPATEN					RENC.	REA	DEV	
3	DI. PELAYARAN	Batu	Karangtengah	Demak	CV. BIMA KARYA PERKASA JL SULTAN HADIWIJOYO RT.05/RW.01	1.317.111.000.00	180 hari kalender 21 Mei 2018 - 16 Nov 2018	19.83	23.52	25.3	1.78	
 <p>Galian sedimentasi 35%</p>												
4	DI. BEJI	Kutamendala	Tonjong	Tegal	CV. SEMBILAN RUNNY No 41 Rt 011/002 Ds. Lemahduwur Kec. Adiwerna - Tegal (Kab.)	1.004.189.000.00	180 hari kalender 25 Juni 2018 - 21 Des 2018	14.32	20.2	20.57	0.37	
 <p>Pek. Pas. Batu 30%</p>												
5	DI. CATGAWEN	Catgawen	Parakan	Temanggung	CV. BAROKAH JAYA MANDIRI 003 getas pejaten,jati,kudus,jawa tengah - Kudus (Kab.)	1.029.855.014.00	180 hari kalender 26 Juni 2018 - 22 Des 2018	8.3	14.3	10.29	(4.01)	tenaga kerja tidak memadai
 <p>Pek. Galian Tanah 50%</p>												

NO	NAMA PEKERJAAN	LOKASI			PENYEDIA JASA	NILAI KONTRAK (Rp.)	MASA PELAKSANAAN	PROGRES MINGGU LALU (%)	PROGRES (%)			KETERANGAN
		DESA	KECAMATAN	KABUPATEN					RENC.	REA	DEV	
6	DI. BANJARAN	Kaliori	Patikraja	Banyumas	CV. PANCANG JAYA KEDAWUNG RT.001 RW.007, PEJAGOAN - KAB. KEBUMEN	1.600.000.000.00	180 hari kalender 21 Mei 2018 - 16 Nov 2018	25.2	22.64	28.43	5.79	
 <p>Pasangan Batu 70%</p>												
7	DI. CENGLIK	Ngresep	Ngemplak	Boyolali	CV. MITRA TENIKA Perum Graha Kusuma Indah No.3 RT.002/RW.V, Triyagan, Mojolaban	875.642.000	180 hari kalender 7 Juni 2018 - 3 Desember 2018	1.800	5.870	2.000	(3.870)	tenaga kerja tidak memadai
 <p>Galian tanah 30%</p>												
8	Embung Karangsembung Kab. B	Karangsembung	Songgom	Kab. Brebes	PT. MAESTRA PERSADA SEJAHTERA RT.01 RW.09 DESA KALISAPU KEC. SLAWI - Tegal	2.663.885.018	150 hari kalender 26 Juni 2018 - 22 Nov 2018	1.870	17.430	18.430	1.000	
 <p>Galian tanah dengan alat berat 100%</p>												

NO	NAMA PEKERJAAN	LOKASI			PENYEDIA JASA	NILAI KONTRAK (Rp.)	MASA PELAKSANAAN	PROGRES MINGGU LALU (%)	PROGRES (%)			KETERANGAN
		DESA	KECAMATAN	KABUPATEN					RENC.	REA	DEV	
9	Embung Danasri Lor (Ljtn) Cs Embung Danasri Lor (Ljtn) Embung Bunter (Ljtn)	Danasri Lor Pamulihan	Nusawungu Karangpucung	Cilacap Cilacap	CV. DUTA SUKMA RAHARJA JL. JEND. SUDIRMAN NO. 118 DONAN - CILACAP TENGAH - KAB. CILACAP	3.027.363.000.00	150 hari kalender 21 Mei 2018 - 17 Okt 2018	50.149	52.82	55.43	2.61	
Embung Danasri Lor  <p>Pekerjaan pagar BRC 20%</p> Embung Bunter  <p>Pekerjaan pasangan batu 100%</p>												

NO	NAMA PEKERJAAN	LOKASI			PENYEDIA JASA	NILAI KONTRAK (Rp.)	MASA PELAKSANAAN	PROGRES MINGGU LALU (%)	PROGRES (%)			KETERANGAN
		DESA	KECAMATAN	KABUPATEN					RENC.	REA	DEV	
10	Embung Doya Cs Embung Doya Embung Bowong (Ljtn)	Gambirmanis Bowong	Pracimantoro Giritontro	Wonogiri Wonogiri	PT. MUTIARA ELWAN PERKASA KRAPYAK RT 033/010 SRAGAEN WETAN, SRAGEN - Sragen (Kab.)	4.071.754.000.00	150 hari kalender 25 Juni 2018 - 21 Nov 2018	4.46	6.09	8.56	2.47	
<p>Embung Doya</p>  <p>Pek. Galian Tanah 60%</p> <p>Embung Bowong</p>  <p>Foto 0%</p>												
11	Ls. Mukiran Kab. Semarang	Mukiran	Kaliwungu	Kab. Semarang	CV. SURYA PUTRA KONTRAKTOR KLODRAN RT 01 RW I COLOMADU KARANGANYAR - KAB. KARANGANYAR	1.999.000.000.00	150 hari kalender 21 Mei 2018 - 17 Okt 2018	11.21	12.09	13.4	1.31	
 <p>Pekerjaan Galian Tanah Berbatu 20%</p>												

NO	NAMA PEKERJAAN	LOKASI			PENYEDIA JASA	NILAI KONTRAK (Rp.)	MASA PELAKSANAAN	PROGRES MINGGU LALU (%)	PROGRES (%)			KETERANGAN
		DESA	KECAMATAN	KABUPATEN					RENC.	REA	DEV	
12	Embung Ronggomulyo (Ljtn) Kab. Rembang	Ronggomulyo	Sumber	Rembang	CV. ALIYA KONSTRUKSI DK. NGLENCONG RT.002 RW.003 DS. ADIREJO, KEC. TUNJUNGAN - KAB. BLORA	1.579.666.000.00	150 hari kalender 21 Mei 2018 - 17 Okt 2018	21.07	42.35	22.09	(20.26)	tenaga kerja kurang memadai
 <p>Pek. Beton B.O 20%</p>												
13	Embung Ringinarum Cs Embung Ringinarum (Ljtn) Embung Tejorejo (Ljtn) Embung Ngerjo (Ljtn)	Ringinarum Tejorejo Ngerjo	Ringinarum Gemuh Ringinarum	Kendal Kendal Kendal	PT. DWI PERKASA UTAMA JI. RAYA MRANGGEN No. 30 - KAB. DEMAK	4.230.430.000.00	150 hari kalender 21 Mei 2018 - 17 Okt 2018	25.02	34.05	36.43	2.38	
<p>Embung Ringinarum (Ljtn)</p>  <p>Pekerjaan Pemesian 50%</p> <p>Embung Tejorejo (Ljtn)</p>  <p>Pekerjaan Lining Embung 40%</p> <p>Embung Ngerjo (Ljtn)</p>  <p>Pekerjaan Lining Embung 40%</p>												

NO	NAMA PEKERJAAN	LOKASI			PENYEDIA JASA	NILAI KONTRAK (Rp.)	MASA PELAKSANAAN	PROGRES MINGGU LALU (%)	PROGRES (%)			KETERANGAN
		DESA	KECAMATAN	KABUPATEN					RENC.	REA	DEV	
14	Embung Margapadang Cs Embung Margapadang Embung Kabukan	Margapadang Kabukan	Tarup Tarup	Tegal Tegal	PT. GALATAMA Jl. PANDANARAN No. 58 - KOTA SEMARANG	2.420.027.000.00	150 hari kalender 21 Mei 2018 - 17 Okt 2018	25.42	21.44	28.97	7.53	
Embung Margapadang  Galian dengan alat berat 70%												
15	Embung Purwojati Kab.	Purwojati	Purwojati	Banyumas	PT. BHINA HASTA – PT. BHINA HASTA JAYA MANDIRI KSO JL. PEMINTALAN NO. 43 CILACAP - Cilacap (Kab.) - Jawa Tengah	2.727.758.000.00	150 hari kalender 18 Juli 2018 - 14 Des 2018	2.85	8.298	11.737	3.44	
 Galian dengan alat berat 40%												